



Schlauchreduzierung, symmetrisch

Hose reducer, symmetrical



Empfohlen für folgende Schlauchtypen:
recommended for following hoses:



Werkstoff

Stahlblech, verzinkt

Einsatzbereiche

- Verlängern, Anschließen und Verbinden von leichten bis mittelschweren Schläuchen

Eigenschaften

- montagefreundlich
- leicht
- rostgeschützt

Material

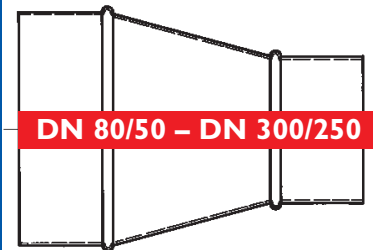
galvanised steel

Applications

- for extending, connecting and attaching light weight or medium weight hoses

Properties

- easy to install
- lightweight
- resistant to corrosion



Konstruktion

- Symmetrische Schlauchreduzierung aus gewalztem Stahlblech mit nach außen gerichteten Verstärkungs-Sicken an den Enden

Construction

- symmetrical reducer of rolled sheet steel with beandings on both ends

Technische Daten, Sondertypen und Lieferformen s. Rückseite

Technical Data, custom designs and forms of delivery see back page

Schlauch-Reduzierung, symmetrisch

Hose reducer, symmetrical

DN 1	DN 2	S mm	L1 mm	L2 mm	Gewicht kg/St.	Artikel-Nr.
DN 1	DN 2	S mm	L1 mm	L2 mm	weight kg/unit	article no.
80	50	0,63	50	55	0,20	632-080-050
80	70	0,63	50	45	0,20	632-080-070
100	70	0,63	50	70	0,20	632-100-070
100	80	0,63	50	60	0,20	632-100-080
125	80	0,63	50	95	0,30	632-125-080
125	100	0,63	50	65	0,30	632-125-100
150	80	0,63	50	125	0,40	632-150-080
150	100	0,63	50	95	0,30	632-150-100
150	125	0,63	50	65	0,30	632-150-125
200	100	0,63	50	165	0,60	632-200-100
200	125	0,63	50	135	0,60	632-200-125
200	150	0,63	50	95	0,50	632-200-150
250	125	0,63	50	200	1,00	632-250-125
250	150	0,63	50	170	0,90	632-250-150
250	200	0,63	50	100	0,80	632-250-200
300	150	0,63	50	235	1,30	632-300-150
300	200	0,63	50	165	1,20	632-300-200
300	250	0,63	50	95	1,00	632-300-250

Lieferformen:

- Reduzierungen DN 80/50 bis DN 300/250

Auf Anfrage lieferbar:

- Zwischenabmessungen
- VA-Ausführung

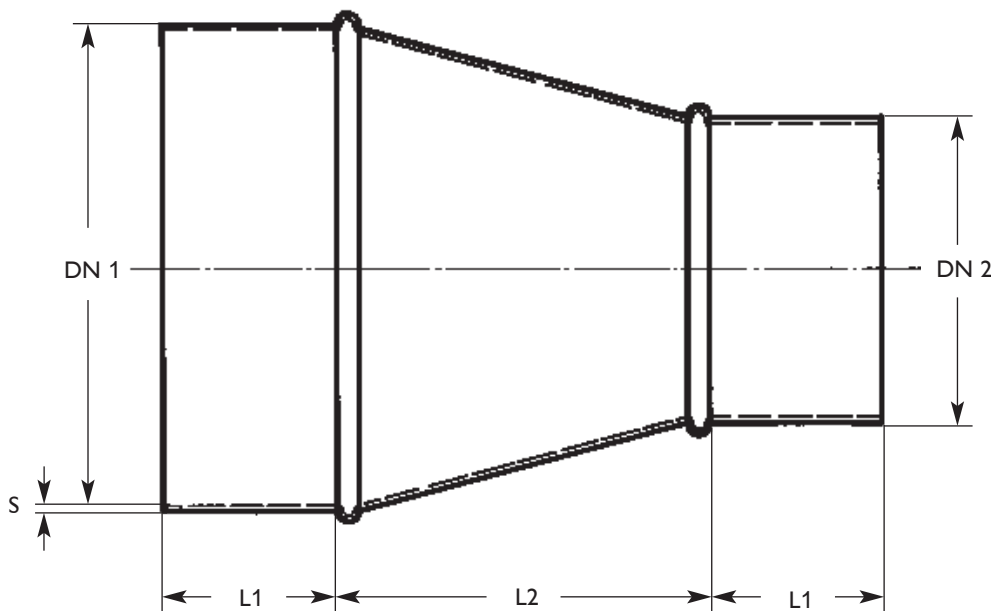
Delivery forms:

- reducers DN 80/50 up to DN 300/250

Available on request:

- special diameters
- stainless steel

Preisliste siehe Nummer 22.2
price list see number 22.2



DN 1 Schlauch-Nenn Durchmesser 1
DN 2 Schlauch-Nenn Durchmesser 2
S Materialstärke
L1 Schlaucheinschubtiefe
L2 Reduzierungslänge

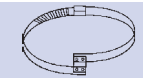
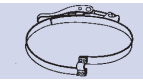
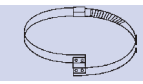
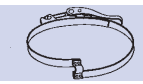
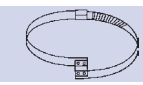
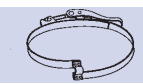
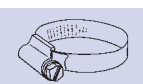
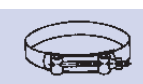
DN 1 hose diameter 1
DN 2 hose diameter 2
S material thickness
L1 plug in depth of hose
L2 reducer length

Anschluss- und Verbindungsmöglichkeiten

(siehe Register-Nr. 21):

Installation and connection possibilities

(see register no. 21):

-  Clip-Grip Schlauchschelle, schraubbar
Clip-Grip hose clamp, screwable
-  Clip-Grip Schnellspannschelle
Clip-Grip quick action hose clamp
-  Car-Grip Schlauchschelle, schraubbar
Car-Grip hose clamp, screwable
-  Car-Grip Schnellspannschelle
Car-Grip quick action hose clamp
-  Master-Grip Schlauchschelle, schraubbar
Master-Grip hose clamp, screwable
-  Master-Grip Schnellspannschelle
Car-Grip quick action hose clamp
-  Schlauchschelle mit Schneckenantrieb
hose clamp with worm gear drive
-  Schlauchschelle mit Rundbolzen
hose clamp with round pins